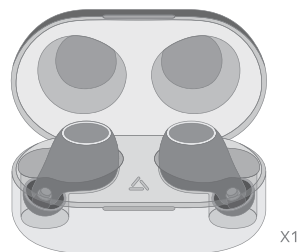



TWS

БЕСПРОВОДНЫЕ НАУШНИКИ-ВКЛАДЫШИ MPOW T6

Руководство пользователя



X1



X1



X1

X1

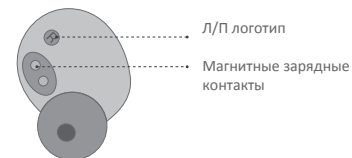
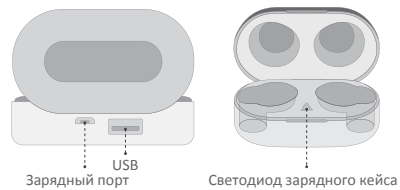


X1

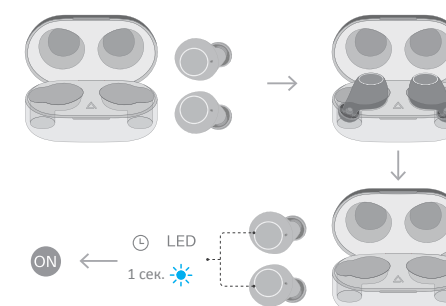


X1

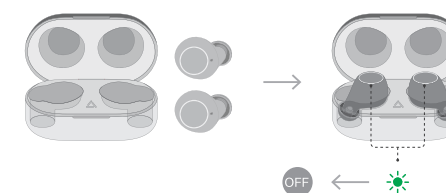
1 Обзор продукта



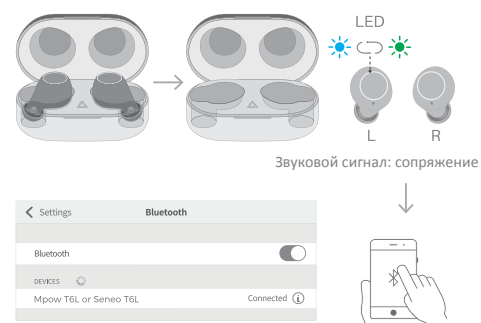
2 Включение



3 Выключение



4 Выключение

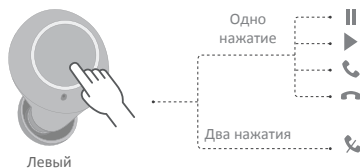


Включите Bluetooth телефона. Для подключения в списке Bluetooth устройств выберите Mpow T6L или Seneo T6L.

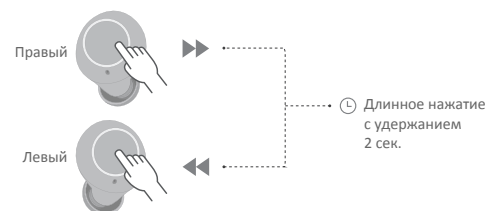
Примечание: наушники будут подключаться к телефону в приоритетном порядке. Если вы хотите выполнить сопряжение со вторым смартфоном, выключите Bluetooth первого сопряженного смартфона.

5 Мультифункциональная кнопка

Воспроизведение / Пауза / Ответить на звонок / Завершить звонок / Отклонить звонок



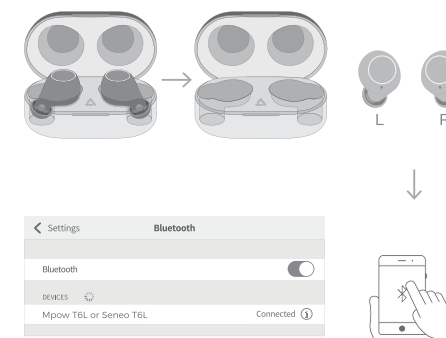
6 Следующий трек / Предыдущий трек



7 Зарядка



8 Использование в стерео и моно режиме / Моно режим



Включите Bluetooth телефона. Для подключения в списке Bluetooth устройств выберите Mpow T6L или Seneo T6L.

Примечание: наушники будут подключаться к телефону в приоритетном порядке. Если вы хотите выполнить сопряжение со вторым смартфоном, выключите Bluetooth первого сопряженного смартфона.